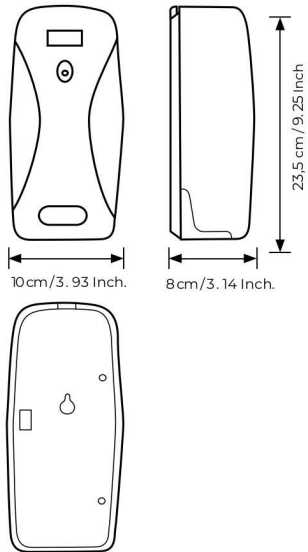


FICHA TÉCNICA

REF. AA02LCD, AA02LCDP

AMBIENTADOR CON AEROSOL



GENERAL

GARANTÍA: 2 años.
DURACIÓN BATERÍAS : 8 meses (2 pilas)
MODO ACTUACIÓN: Programación digital.
EFFECTIVO EN ESPACIOS ENTRE: 25-60m2
MODO DISPENSACIÓN: Intervalo de spray de 1 a 60 minutos.

AMBIENTE

RANGO TEMPERATURA: 5/40°C
RANGO HUMEDAD: 20-90%

AMBIENTADOR EVENPLUS

MONTAJE: Atornillado a la pared o con cinta adhesiva.
PESO NETO: 365gr
PESO BRUTO: 420gr
DIMENSIONES: 10 x 23,5 x 8cm / 3.93 x 9.25 x 3.14 inch.
MATERIAL: ABS y Polipropileno
COLORES: Blanco, negro y plata.
BATERÍAS: Alcalina LR20 x 2
VOLTAJE: DC 1,5V x 2
INDICADOR: Menos de 400A cuando se activa. Menos de 100A después de activarse

RECAMBIO

CARACTERÍSTICAS: Rígido.
CAPACIDAD: 250ml / 3.000 dosis.
MATERIAL: Metal

MODO DE EMPLEO

Insertar 2 pilas alcalinas tipo "D" (LR20). Encienda el interruptor de alimentación situado a la derecha del aparato. En este momento se muestra 00:00h, lunes. **Ajuste del reloj:** Pulse el botón HRS para ajustar la hora, pulse el botón MIN para ajustar los minutos y pulse el botón DAY para establecer el día actual (opción de Lunes a domingo). En este momento, se muestra la hora y el día. **Puesta en marcha del ajuste de tiempo:** Pulse el botón SERVICE hasta que muestre 0:00, ON. A continuación, pulse el botón HRS para ajustar la hora y pulse el botón MIN para ajustar los minutos. **Ajuste del tiempo de parada:** Pulse el botón SERVICE hasta que aparezca 0:00 OFF. A continuación, pulse el botón HRS para ajustar la hora y pulse el botón MIN para ajustar los minutos. **Ajuste del intervalo de spray:** Pulse el botón SERVICE hasta que aparezca 15, INT. A continuación, pulse el botón MIN para establecer el intervalo (opción de 1-60 minutos). **Ajuste del día de apagado:** Ajuste por primera vez: Pulse el botón SERVICE hasta que aparezca OFF DAY. Pulse el botón DAY y cuando el día señale MO parpadeando, pulse el botón MIN una vez, entonces MO deja de parpadear, lo que significa que el día ha sido establecido como el día de apagado. Pulsando el botón DIA una vez, se salta al día siguiente: Configurar otros días de apagado repitiendo el proceso (cuando muestra que es el día de apagado, la máquina dejará de funcionar automáticamente.) **Cancelar los ajustes:** Presione el botón DAY para seleccionar el día de apagado que debe ser cancelado. Cuando parpadea el signo MO significa la cancelación del día de apagado. Continúe oprimiendo el botón DAY en un ciclo por turnos, puede cancelar los otros días de apagado (basándose en los días de apagado seleccionados.) **Ajuste de la frecuencia total del aerosol:** (3000, 3100, 3200, 3400, 4000, 5500, 6000, 9000) opcional. Pulse el botón SERVICE hasta que muestre 3000. Pulse el botón MIN de nuevo y seleccione el ciclo entre 3000-9000.

No. Registro: AN-04-DM-01
Versión: 002
Fecha: 04/10/2021

FRAGANCIAS DISPONIBLES (100ml)

Insecticida:

Repelente de insectos con Citronela, Insecticida con Piretrinas Naturales.

Fragancias Relajantes:

Lavanda & Vainilla, New Baby, Recién Lavado, Hierba recién cortada, Baby Powder.

Fragancias Frescas:

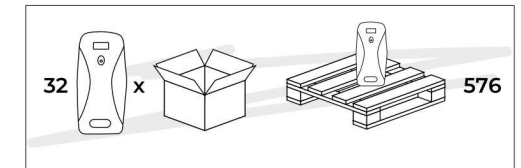
Mandarina, Fresh, Manzana, Limón, Proflor, Mediterranean Beach.

Fragancias Exóticas:

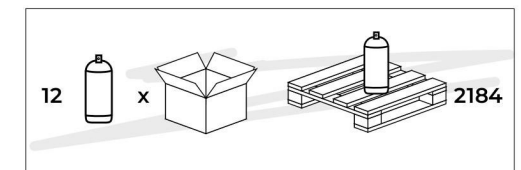
Mango, Manzana & Canela, Piña Colada, Madera Árabiga (Oudh), Gelati, Victus, Café, Té Verde, Love.

PRECAUCIONES

- Manetener el ambientador Neo Breeze alejado de lugares húmedos.
- No utilizar en espacios en los que se prepare o manipule comida.
- No pulverizar sobre superficies plastificadas, pintadas o barnizadas.
- No dejar nunca las pilas viejas dentro del aparato.
- Si no se utiliza el ambientador durante un largo periodo de tiempo, retirar las pilas y el recambio.
- El ambientador EvenPlus no es un juguete. Mantenerlo alejado del alcance de los niños.
- Utilice siempre pilas alcalinas nuevas y retire las viejas.



AMBIENTADORES POR PALLETS



LATAS POR PALLETS